



BOLETÍN EPIDEMIOLÓGICO

MICOBACTERIAS

Periodo 3, Semana 09 a 12 (01 de marzo a 28 de marzo 2026)



Contenido

1. Vigilancia epidemiológica de tuberculosis sensible	5
2. Vigilancia epidemiológica Tuberculosis Farmacorresistente	10
3. Vigilancia epidemiológica Lepra.....	10

Lista de Tablas

Tabla 1 Notificación de tuberculosis por tipo de casos, Putumayo, semanas epidemiológicas 1-12, 2026.....	5
Tabla 2 Notificación de tuberculosis por clasificación de caso, Putumayo, semanas epidemiológicas 1-12, 2026.....	6
Tabla 3. Notificación de tuberculosis por "condición" y "tipo de tuberculosis", Putumayo, semanas epidemiológicas 1- 12, 2026.....	6
Tabla 4. Clasificación operativa de caso, Putumayo, semanas epidemiológicas 1- 8, 2026.....	6
Tabla 5 Comportamiento demográfico y social de los casos de tuberculosis, Putumayo, semanas epidemiológicas 1-12, 2026.....	7
Tabla 6 Notificación de casos de tuberculosis según formas por municipio de residencia, Putumayo, Semanas epidemiológicas 1-12, 2026	9

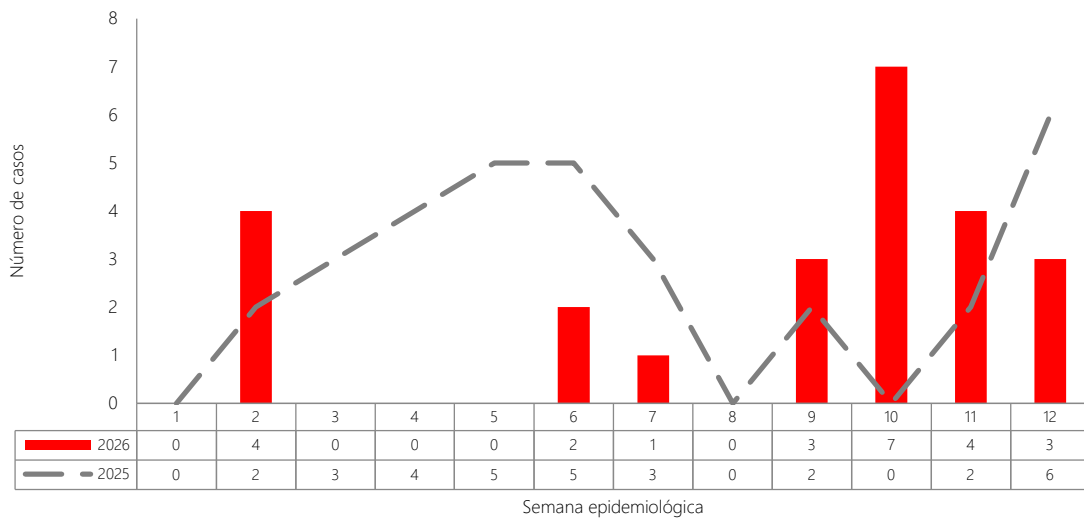
Lista de Figuras

Gráfica 1 Casos notificados de tuberculosis, Putumayo, semanas epidemiológicas 1-12, 2026 y 2026.....	5
Gráfica 2 Comorbilidades de los casos de tuberculosis, Putumayo, SE1-12, 2026.....	8
Gráfica 3 Tasa de incidencia de Tuberculosis, Putumayo, SE1-12, 2026.....	9

1. Vigilancia epidemiológica de tuberculosis sensible

De acuerdo con el aplicativo Sivigila (Sistema Nacional de Vigilancia en Salud Pública), a la semana epidemiológica 12 de 2026 se notificaron 24 casos de tuberculosis sensible en residentes del departamento de Putumayo. Para el mismo periodo de 2026, se registraron 32 casos de tuberculosis, lo que representa un decremento del 25,0 % en la notificación del evento para el año 2026. (Gráfico 1).

Gráfica 1 Casos notificados de tuberculosis todas las formas, Putumayo, semanas epidemiológicas 1-12, 2025 y 2026



Fuente: SIVIGILA, Secretaría de Salud Departamental, Putumayo, 2025 - 2026

De acuerdo con la distribución por tipo de caso, hasta la semana epidemiológica 12 de 2026 se han notificado 23 casos de tuberculosis pulmonar, de los cuales 17 fueron confirmados por laboratorio y 6 por criterios clínicos. Adicionalmente, se registró 1 caso de tuberculosis extrapulmonar, lo que evidencia la predominancia de la forma pulmonar en la presentación de la enfermedad en el departamento (Tabla 1).

Tabla 1 Notificación de tuberculosis por tipo de casos, Putumayo, semanas epidemiológicas 1-12, 2026

Tipo de caso	TB Pulmonar	TB Extrapulmonar	Total casos	%
Confirmado laboratorio	17	1	18	75
Confirmada clínica	6	0	6	25
Confirmado nexos epidemiológico	0	0	0	0
Total	23	1	24	
%	96	4		100

Fuente: SIVIGILA, Secretaría de Salud Departamental, Putumayo, 2026

En relación con la clasificación de los casos notificados hasta la semana epidemiológica 12 de 2026, se registraron 19 casos nuevos de tuberculosis pulmonar y 4 pacientes previamente tratados para esta misma forma clínica. Adicionalmente, se notificó 1 caso nuevo de tuberculosis extrapulmonar, lo que evidencia la predominancia de los casos nuevos pulmonares dentro de la carga de enfermedad en el departamento (Tabla 2).

Tabla 2 Notificación de tuberculosis por clasificación de caso, Putumayo, semanas epidemiológicas 1-12, 2026

Clasificación del caso	Tuberculosis pulmonar	Tuberculosis extrapulmonar	Total	%
Nuevo	19	1	20	83
Previamente tratados	4	0	4	17
Total	23	1	24	
%	96	4		100

Fuente: SIVIGILA, Secretaría de Salud Departamental, Putumayo, 2026

Respecto a la condición de sensibilidad y al tipo de tuberculosis, hasta la semana epidemiológica 12 de 2026 se han diagnosticado 24 casos de tuberculosis pulmonar sensible y 1 caso de tuberculosis extrapulmonar sensible. No se han notificado casos de tuberculosis pulmonar resistente, lo cual indica ausencia de formas farmacorresistentes en el periodo analizado; sin embargo, se resalta la importancia de mantener la vigilancia y el manejo oportuno ante la posible aparición de estos casos (Tabla 3).

Tabla 3. Notificación de tuberculosis por "condición" y "tipo de tuberculosis", Putumayo, semanas epidemiológicas 1- 12, 2026

Clasificación del caso	Tuberculosis pulmonar	Tuberculosis extrapulmonar	Total	%
Sensible	24	1	25	100
Resistente	0	0	0	0
Total	24	1	25	
%	96	4		100

Fuente: SIVIGILA, Secretaría de Salud Departamental, Putumayo, 2026

La clasificación operativa de caso; se puede dar de tres maneras; y hasta la fecha se presenta así (Tabla 4):

Tabla 4. Clasificación operativa de caso, Putumayo, semanas epidemiológicas 1- 12, 2026

Clasificación operativa de caso	Laboratorio	18	75,0%
	Clínica	6	25,0%
	Nexo epidemiológico	0	0,0%

Fuente: SIVIGILA, Secretaría de Salud Departamental, Putumayo, 2026

El 41,7 % de los casos de tuberculosis corresponde al sexo masculino, mientras que el 58,3 % se presenta en el sexo femenino. En la distribución por edad, los grupos de 60–64 y 65–69 años registran la mayor proporción de casos (16,7 % cada uno), lo que evidencia una mayor concentración del evento en población adulta mayor. El 79,2 % de los pacientes pertenece al régimen subsidiado. Según pertenencia étnica, el 91,7 % corresponde a otros grupos poblacionales y el 8,3 % a población indígena. En cuanto a la condición final, el 100,0 % de los pacientes se encuentra vivo. Por procedencia, el 58,3 % de los casos proviene de cabecera municipal y el 33,3 % de zona rural dispersa. El 95,8 % de los casos notificados corresponde a personas de nacionalidad colombiana. Hasta el momento, no se han identificado casos con coinfección TB/VIH, lo que resalta la importancia de fortalecer la tamización sistemática en esta población (Tabla 5).

Tabla 5 Comportamiento demográfico y social de los casos de tuberculosis, Putumayo semanas epidemiológicas 1-12, 2026

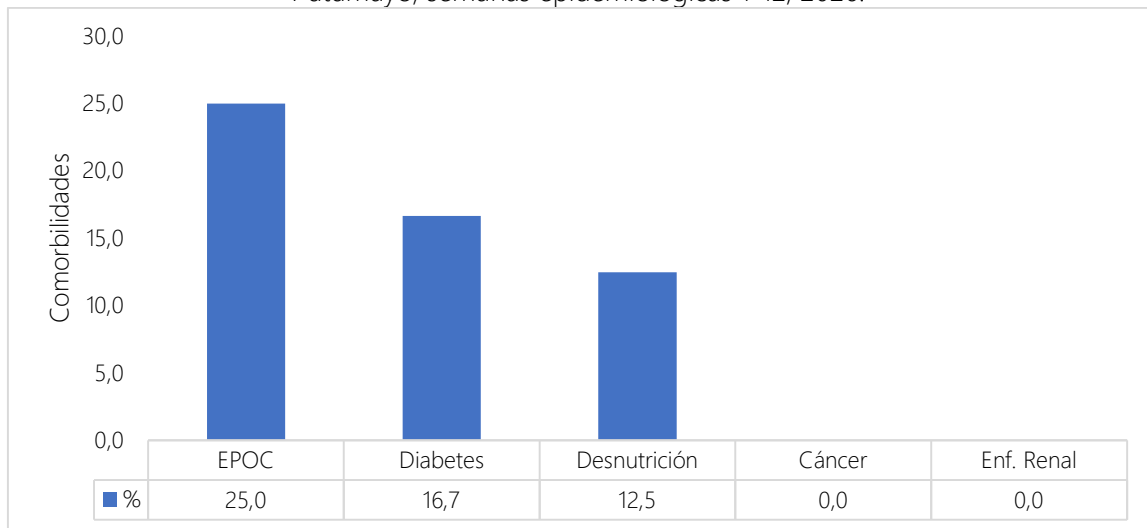
Variable	Categoría	Casos	%
Sexo	Masculino	10	41,7
	Femenino	14	58,3
Grupos de edad	0-8	0	0,0
	11-14	1	4,2
	15-19	1	4,2
	20-24	1	4,2
	25-29	3	12,5
	30-34	2	8,3
	35-39	2	8,3
	40-44	0	0,0
	45-49	0	0,0
	50-54	1	4,2
	55-59	0	0,0
	60-64	4	16,7
	65-70	4	16,7
	71-74	1	4,2
	75-80	3	12,5
81-84	0	0,0	
>85	1	4,2	
Tipo de Régimen	Contributivo	4	16,7
	Excepción	0	0,0
	Subsidiado	19	79,2
Pertenencia Étnica	Otro	22	91,7
	Indígena	2	8,3
Condición final	Vivo	22	91,7
	Muerto	0	0,0
Procedencia	C. municipal	14	58,3
	Centro poblado	2	8,3
	Rural disperso	8	33,3
Nacionalidad	Colombia	23	95,8
	Ecuador	1	4,2

	Si	0	0,0
Tb/VIH	No	24	100,0
	Estado desconocido	0	0,0

Fuente: SIVIGILA, Secretaría de Salud Departamental, Putumayo, 2026

De los 24 casos de tuberculosis notificados, las principales comorbilidades registradas con corte a la semana epidemiológica 12 de 2026 fueron: enfermedad pulmonar obstructiva crónica (EPOC) (25,0 %), diabetes mellitus (16,7 %) y desnutrición (12,5 %). No se reportaron casos con enfermedad renal crónica ni con cáncer entre los pacientes notificados. Estos hallazgos evidencian la asociación del evento con condiciones crónicas que incrementan la vulnerabilidad clínica de los pacientes y pueden dificultar el manejo integral de la tuberculosis. (Gráfico 2).

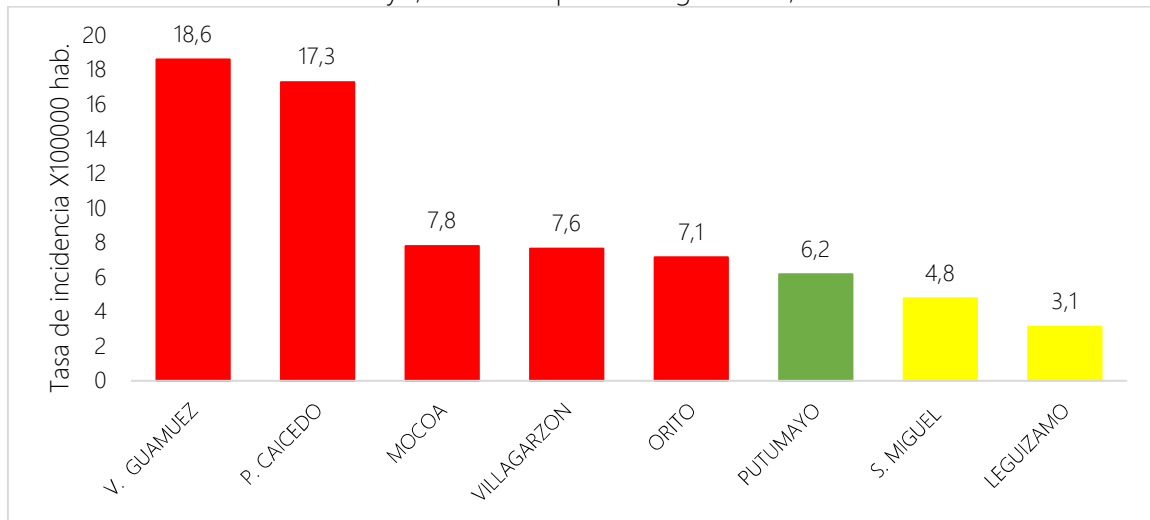
Gráfica 2 Comorbilidades de los casos de tuberculosis, Putumayo, semanas epidemiológicas 1-12, 2026.



Fuente: SIVIGILA, Secretaría de Salud Departamental, Putumayo, 2026

on un total de 24 casos de tuberculosis en residentes del departamento de Putumayo, la tasa de incidencia departamental se estima en 6,2 casos por cada 100.000 habitantes. Los municipios que superan este valor son Valle del Guamuez (18,6 casos por 100.000 habitantes) y Puerto Caicedo (17,3), así como Mocoa, Villagarzón y Orito, que también presentan incidencias por encima del promedio departamental. En contraste, los municipios de San Miguel y Leguízamo registran las incidencias más bajas, con 4,8 y 3,1 casos por cada 100.000 habitantes, respectivamente. (Gráfico 3).

Gráfica 3 Tasa de incidencia de Tuberculosis, Putumayo, semanas epidemiológicas 1-12, 2026



Fuente: SIVIGILA, Secretaría de Salud Departamental, Putumayo, 2026

Del total de 24 casos de tuberculosis notificados, se registraron 19 casos nuevos de tuberculosis pulmonar. Según la residencia, los municipios con mayor incidencia fueron Valle del Guamuez, Villagarzón y Orito, con tasas que oscilaron entre 16,0 y 4,7 casos nuevos por 100.000 habitantes. Adicionalmente, se confirmó 1 caso nuevo de tuberculosis extrapulmonar; el municipio de Mocoa presentó una incidencia de 1,6 casos nuevos por 100.000 habitantes. Al analizar el total de casos nuevos de tuberculosis sensible, los municipios con mayor incidencia continúan siendo Valle del Guamuez, Villagarzón y Orito, con tasas que varían entre 16,0 y 6,2 casos nuevos por 100.000 habitantes. (Ver tabla 6).

Tabla 6 Notificación de casos de tuberculosis según formas por municipio de residencia, Putumayo, Semanas epidemiológicas 1-12, 2026

Municipio residencia	Casos nuevos Tb pulmonar	Incidencia Tb pulmonar x 100.000 hab.	Casos nuevos Tb extrapulmonar	Incidencia Tb extrapulmonar x 100.000 hab.	Total de casos nuevos	Incidencia de Tb x 100.000 hab.
P. Asís	1	1,4		0,0	1	1,4
Mocoa	3	4,7	1	1,6	4	6,2
Orito	3	7,1		0,0	3	7,1
S. Miguel	1	4,8		0,0	1	4,8
Leguizamo	1	3,1		0,0	1	3,1
V. Guamuez	6	16,0		0,0	6	16,0
Villagarzón	2	7,6		0,0	2	7,6
P. Guzmán	1	2,5		0,0	1	2,5
P. Caicedo	1	5,8		0,0	1	5,8
Total general	19	4,9	1	0,3	20	5,1

Fuente: SIVIGILA, Secretaría de Salud Departamental, Putumayo, 2026

2. Vigilancia epidemiológica Tuberculosis Farmacorresistente

Hasta el periodo epidemiológico 3 de 2026 (semanas epidemiológicas 1–12), no se han notificado casos de tuberculosis farmacorresistente al SIVIGILA. De manera similar, durante el mismo periodo de 2025 (corte a la semana epidemiológica 12) tampoco se registraron casos de esta condición.

3. Vigilancia epidemiológica Lepra

Hasta el periodo epidemiológico 3 de 2026 (semanas epidemiológicas 1–12), no se han notificado casos de lepra al sistema de vigilancia SIVIGILA. De igual forma, durante el mismo periodo en el año 2025; no se registraron casos adicionales del evento.

Gobernación del Putumayo
Secretaría de Salud Departamental
Área de Epidemiología

Andrea Paola Morillo Gómez
Jefe Área de Epidemiología

Ana Lucya Legarda Ceballos
P.E de Apoyo Micobacterias

Carrera 4 No. 8-26 Barrio José María Hernández

Mocoa Putumayo, Código postal: 860001

Conmutador (57+8) 4210506 – 4206017

Celular: 3213945306

Página web: www.putumayo.gov.co

Correo electrónico: sivigilaputumayo2@gmail.com