

**Boletín mensual de Intento de suicidio,
Periodo 1,
Semana epidemiológica 1 a semana epidemiológica 4 (29 de
diciembre de 2019 al 25 de enero) año 2020**



Grafica

Grafica 1. Casos de *intento de suicidio*, año 2018, 2019 y 2020, Putumayo, semanas epidemiológicas 1-4.

Grafica 2. Incidencia de intento de suicidio, según municipio de procedencia, Putumayo, semanas epidemiológicas 1-4, 2020

Grafica 3. *Distribución del mecanismo de intento de suicidio utilizado*, Putumayo, semanas epidemiológicas 1-4, 2020

Tabla

Tabla 1. Comportamiento inusual de *intento de suicidio*, Putumayo, 2016 a 2020, semanas epidemiológicas 1-4

Tabla 2. Proporción de casos de intento de suicidio Putumayo, semanas epidemiológicas 1-4, 2020.

Tabla 3. Variables sociodemográficas de intento de suicidio, Putumayo, semanas epidemiológicas 1-4, 2020

Tabla 4. Distribución de los tipos de intento de suicidio, Putumayo, semanas epidemiológicas 1-4, 2020



Tabla de contenido

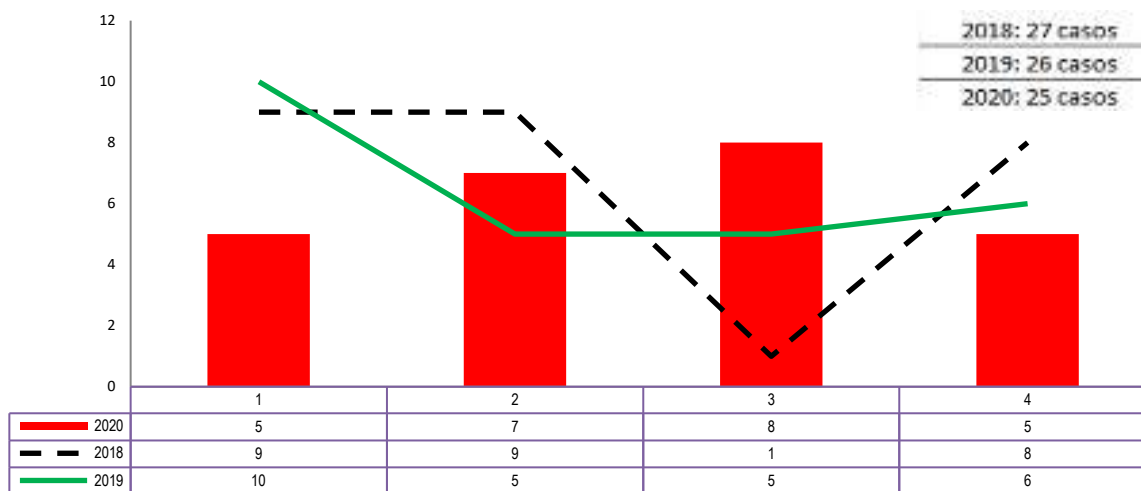
1. Intento de suicidio.....	04
1.1. Tendencia intento de suicidio, 2017, 2018 y 2019, Putumayo, semanas epidemiológicas 1-4.....	04
1.2. Comportamiento inusual del evento de intento de suicidio, año 2016 a 2019 hasta semana epidemiológica 4.....	04
1.3. Proporción de casos de intento de suicidio por procedencia.....	05
1.4. Incidencia de casos de intento de suicidio, para el año 2020.....	06
1.5. Variables sociodemográficas del evento de intento de suicidio.....	06
1.6. Distribución de los tipos de intento de suicidio, Putumayo, año 2020.....	08
1.7. Distribución del mecanismo de intento de suicidio utilizado, Putumayo, semanas epidemiológicas 1-4, 2020.....	08

1. Intento de suicidio

1.1. **Tendencia del evento de la intento de suicidio, año 2018, 2019 y 2020 hasta semana epidemiológica 4.**

Para el año 2018 hasta la semana epidemiológica 4 se notificaron a Sivigila 27 casos, para el año 2019 se notificaron 26 casos y para el año 2020 se han notificado 25 casos, lo que nos indica que se disminuyó la cantidad de casos que se han notificado en el año 2020 comparado con los años anteriores, es importante resaltar que para el último año la mayor presencia de casos se dio en la semana epidemiológica 3 y la tendencia durante este año es a mantener el número de los casos. Se observó una disminución del 3,8% de los casos en el año 2020 comparado con el año 2019. Se notifican en promedio cada semana 6 casos.

Grafica 1. Casos de intento de suicidio, Putumayo, semanas epidemiológicas 1- 4, 2018, 2019 y 2020



Fuente: Sivigila a semana epidemiológica 4 de 2018 a 2020

1.2. **Comportamiento inusual del evento de intento de suicidio, año 2017 a 2020 hasta semana epidemiológica 4.**

Para el año 2020 hasta la semana epidemiológica 4, el municipio de Sibundoy presentó incremento del número de casos. Los municipios de Puerto Asís, Leguízamo, Valle del Guamuéz, Puerto Caicedo, Mocoa, Orito, Puerto Guzmán, Santiago, Colón, Villagarzón y San Miguel se mantuvieron estables. San Francisco no presentó casos

Tabla 1. Comportamiento inusual de intento de suicidio, Putumayo, 2017 a 2020, semanas epidemiológicas 1- 4

MUNICIPIOS	PROMEDIO HISTORICO 2017- 2019	OBSERVADO
MOCOA	3	4
PUERTO ASIS	5	4
VALLE DEL GUAMUEZ	5	2
VILLAGARZÓN	5	2
LEGUIZAMO	0	1
ORITO	2	1
SAN MIGUEL	2	0
SIBUNDOY	1	4
PUERTO GUZMAN	1	3
PUERTO CAICEDO	2	3
SANTIAGO	1	2
COLON	1	0
PUTUMAYO	23	26

Fuente: Sivigila a semana epidemiológica 4 de 2017 a 2020

DECREMENTO	
INCREMENTO	
ESTABLE	

1.3. Proporción de casos de intento de suicidio por procedencia

Según la proporción de casos de intento de suicidio para el año 2020 hasta semana epidemiológica 4, el primer lugar lo ocupa el municipio de Mocoa con 28,0 % de los casos, seguido de Puerto Asís con 24,0 % de los casos, Valle del Guamuéz con 16,0% de los casos, San Miguel con 12,0% de los casos, Santiago, Sibundoy, Orito, Colón y Leguízamo con 4,0% de los casos cada uno. Los demás municipios no presentaron casos.

Tabla 2. Proporción de casos de intento de suicidio, Putumayo, semanas epidemiológicas 1- 4, 2020

Municipio de RESIDENCIA	Total	Proporción
MOCOA	7	28.0
PUERTO ASIS	6	24.0
VALLE DEL GUAMUEZ	4	16.0
SAN MIGUEL	3	12.0
SANTIAGO	1	4.0
SIBUNDOY	1	4.0
ORITO	1	4.0

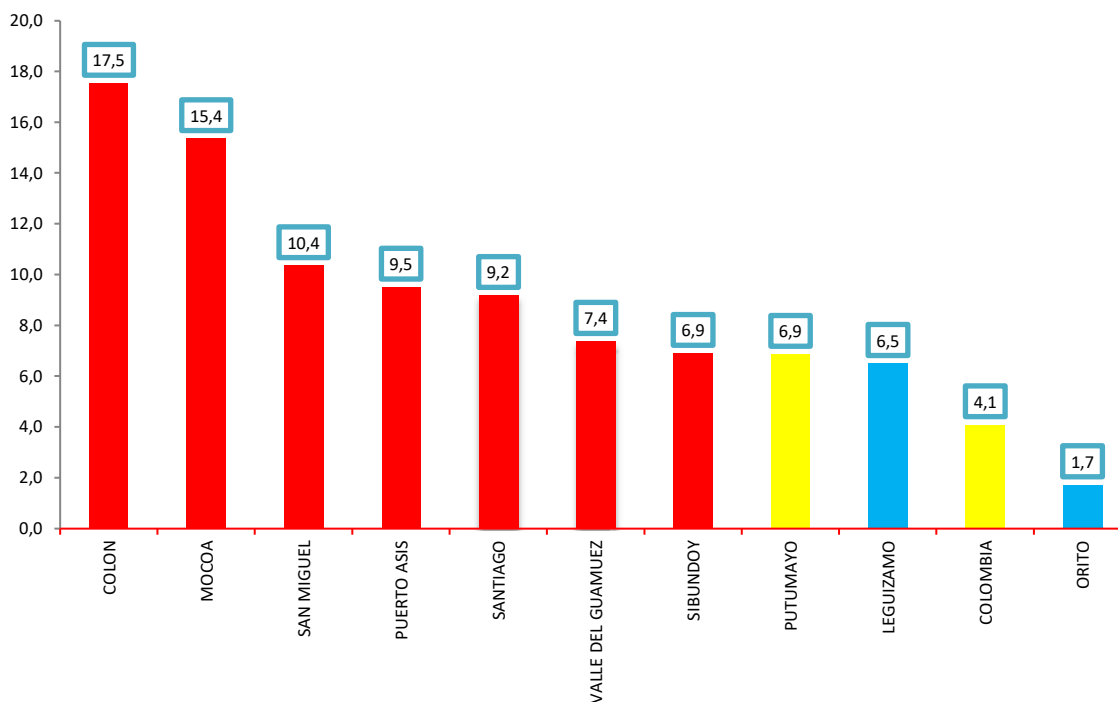
COLON	1	4.0
LEGUIZAMO	1	4.0
Total general	25	100.0

Fuente: Sivigila a semana epidemiológica 4- 2020

1.4. Incidencia de casos de intento de suicidio, para el año 2020.

La incidencia más alta de intento de suicidio en el año 2020 hasta semana epidemiológica 4, la presentó **Colón** con 17,5 casos nuevos por cada 100.000 habitantes, seguido de **Mocoa** con 15,4 casos nuevos por cada 100.000 habitantes, **San Miguel** con 10,4 casos nuevos por cada 100.000 habitantes, **Puerto Asís** con 9,5% casos nuevos por cada 100.000 habitantes, **Santiago** con 9,2% casos nuevos por cada 100.000 habitantes, **Valle del Guamuez** con 7,4% casos nuevos por cada 100.000 habitantes y **Sibundoy** con 6,9% casos nuevos por cada 100.000 habitantes. Los demás municipios presentan incidencias más bajas que la del departamento que es de 6,9 casos nuevos por cada 100.000 habitantes. El municipio con menor incidencia es Orito con 1,7 casos nuevos por cada 100.000 habitantes. Colombia presenta una incidencia de 4,1 casos nuevos por 100.000 habitantes.

Grafica 2. Incidencia de intento de suicidio, según municipio de procedencia, Putumayo, semanas epidemiológicas 1-4, 2020



Fuente: Sivigila a semana epidemiológica 4- 2020

1.5. Variables sociodemográficas del evento de intento de suicidio

Los casos notificados de intento de suicidio corresponden en mayor porcentaje al sexo femenino. Según el área de residencia la mayoría vive en la cabecera municipal, seguida de la zona rural dispersa y en tercer lugar en el centro poblado. De acuerdo al tipo de régimen en primer lugar las personas estaban afiliadas al

régimen subsidiado, seguido de régimen de excepción. Según la pertenencia étnica la mayoría pertenecen a otra etnia, seguidos de etnia indígena. Los grupos de edad se encuentran en su mayoría en el rango de 15 a 19 años, seguido del grupo de 20 a 24 y 10 a 14 años y 25 a 29 años, los demás grupos con menor proporción de casos.

Tabla 3. Variables sociodemográficas de intento de suicidio, Putumayo, semanas epidemiológicas 1- 4,

2020			
VARIABLE	CATEGORIA	CASOS	%
SEXO	FEMENINO	13	52.0
	MASCULINO	12	48.0
AREA DE RESIDENCIA	CABECERA MUNICIPAL	18	72.0
	CENTRO POBLADO	2	8.0
	RURAL DISPERSA	5	20.0
TIPO DE REGIMEN	SUBSIDIADO	21	84.0
	CONTRIBUTIVO	0	0.0
	NO ASEGURADO	0	0.0
	EXCEPCION	3	12.0
	INDETERMINADO/PENDIENTE	1	4.0
PERTENENCIA ETNICA	OTROS	23	92.0
	INDIGENA	2	8.0
	AFROCOLOMBIANO	0	0.0
	ROM GITANO	0	0.0
	RAIZAL	0	0.0
GRUPOS DE EDAD	PALENQUERO	0	0.0
	0-4	0	0.0
	5-9	0	0.0
	10-14	4	16.0
	15-19	8	32.0
	20-24	4	16.0
	25-29	3	12.0
	30-34	2	8.0
	35-39	1	4.0
	40-44	1	4.0
	45-49	1	4.0
	50-54	1	4.0
	55-59	0	0.0
	60-64	0	0.0
	65-69	0	0.0
	70-74	0	0.0
75-79	0	0.0	
80-84	0	0.0	
85-89	0	0.0	

Fuente: Sivigila a semana epidemiológica 4- 2020

1.6. Distribución del número de intentos previos de intento de suicidio, Putumayo, año 2020

De los 25 casos notificados, el 32,0 (8 casos) de los casos si tuvieron intentos previos y el 68,0% (17 casos) no tuvieron intentos previos. Según la distribución del número de intentos previos, el primer lugar es una vez con 6 casos (75,0%).

Tabla 4. Distribución del número de intentos previos de intento de suicidio, Putumayo, semanas epidemiológicas 1-4, 2020

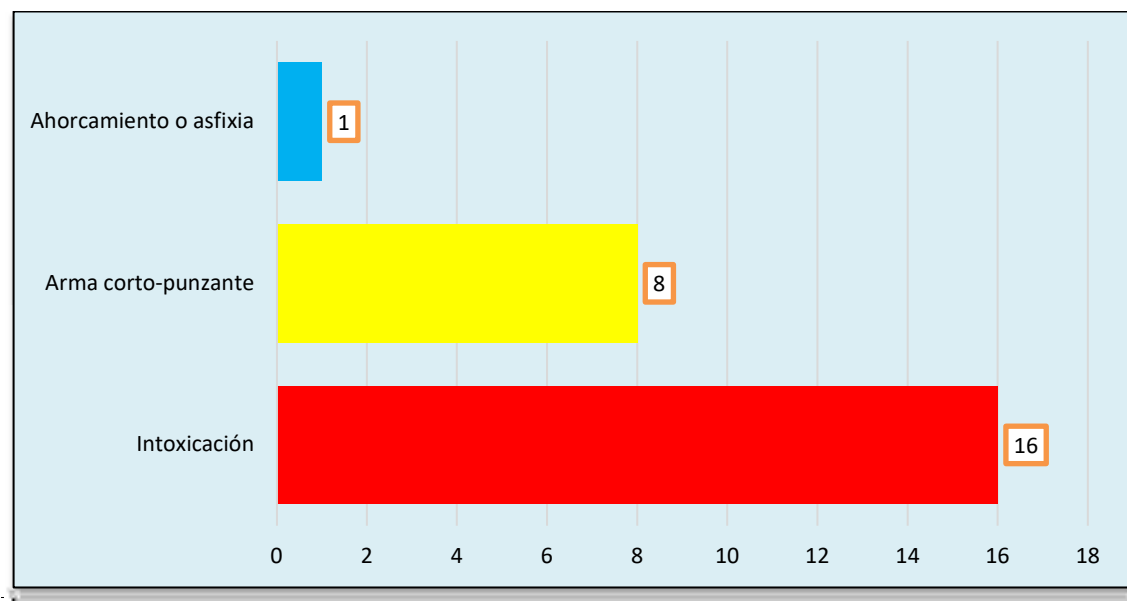
Numero de Intentos	Total	%
1 vez	6	75.0
2 veces	2	25.0
3 veces	0	0.0
Más de 3 veces	0	0.0
Desconocido	0	0.0
Total general	8	100.0

Fuente: Sivegila a semana epidemiológica 4- 2020

1.7. Distribución del mecanismo de intento de suicidio utilizado, Putumayo, año 2020

De los 25 casos notificados, el 64,0% (16 casos) de los casos tuvieron intentos de suicidio mediante el mecanismo de intoxicación, el 32,0 % (8 casos) tuvieron intentos de suicidio con arma cortopunzante y el 4,0 % (1 caso) tuvieron intentos de suicidio a través de ahorcamiento, los demás mecanismos no tuvieron casos. De los 16 casos de intentos de suicidio por intoxicación, la mayoría utilizó plaguicidas (11 casos), seguidos de medicamentos (4 casos).

Grafica3. Distribución del mecanismo de intento de suicidio utilizado, Putumayo, semanas epidemiológicas 1-4, 2020



Fuente: SiviGila a semana epidemiológica 4- 2020

Elaboró: Alexandra Mora Carvajal
Epidemióloga de apoyo

Revisó y aprobó: Andrea Morillo Gómez
P. E. área de Epidemióloga SSD