

**Boletín mensual de Intento de suicidio,  
Periodo 6,  
Semana epidemiológica 1 a semana epidemiológica 24 (29 de  
diciembre de 2019 al 13 de junio) año 2020**



## Grafica

- Grafica 1.** Casos de *intento de suicidio*, año 2018, 2019 y 2020, Putumayo, semanas epidemiológicas 1-2.4
- Grafica 2.** Incidencia de intento de suicidio, según municipio de procedencia, Putumayo, semanas epidemiológicas 1-24, 2020
- Grafica 3.** Distribución del mecanismo de intento de suicidio utilizado, Putumayo, semanas epidemiológicas 1-24, 2020

## Tabla

- Tabla 1.** Comportamiento inusual de *intento de suicidio*, Putumayo, 2016 a 2020, semanas epidemiológicas 1-24
- Tabla 2.** Proporción de casos de intento de suicidio Putumayo, semanas epidemiológicas 1-24, 2020.
- Tabla 3.** Variables socio-demográficas de intento de suicidio, Putumayo, semanas epidemiológicas 1-24, 2020
- Tabla 4.** Distribución de los tipos de intento de suicidio, Putumayo, semanas epidemiológicas 1-24, 2020



**Tabla de contenido**

1. *Intento de suicidio*.....04

1.1. *Tendencia intento de suicidio, 2017, 2018 y 2019, Putumayo, semanas epidemiológicas 1-24*.....04

1.2. *Comportamiento inusual del evento de intento de suicidio, año 2016 a 2019 hasta semana epidemiológica 24*.....04

1.3. *Proporción de casos de intento de suicidio por procedencia*.....05

1.4. *Incidencia de casos de intento de suicidio, para el año 2020*.....06

1.5. *Variables socio-demográficas del evento de intento de suicidio*.....06

1.6. *Distribución de los tipos de intento de suicidio, Putumayo, año 2020*.....08

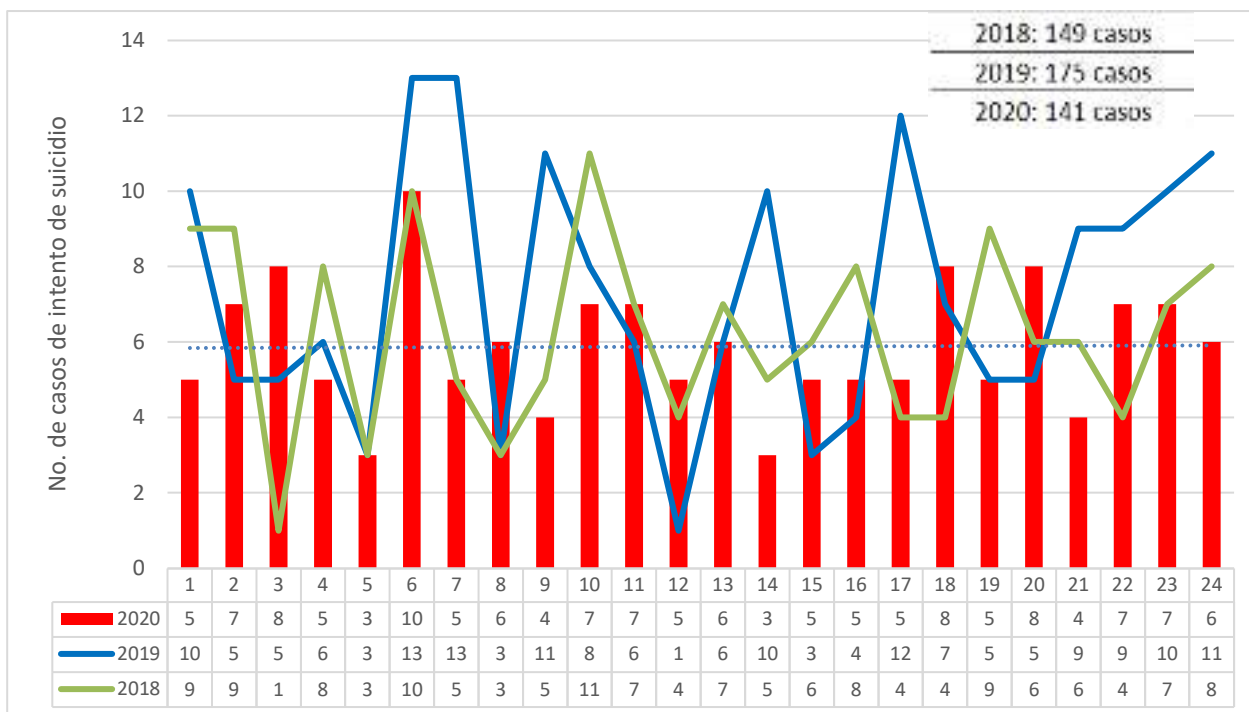
1.7. *Distribución del mecanismo de intento de suicidio utilizado, Putumayo, semanas epidemiológicas 1-24, 2020*.....08

### 1. Intento de suicidio

#### 1.1. **Tendencia del evento de la intento de suicidio, año 2018, 2019 y 2020 hasta semana epidemiológica 24.**

Para el año 2018 hasta la semana epidemiológica 24 se notificaron a Sivigila 149 casos, para el año 2019 se notificaron 175 casos y para el año 2020 se han notificado 141 casos, lo que nos indica que se disminuyó la cantidad de casos que se han notificado en el año 2020 comparado con el año anterior, es importante resaltar que para el último año la mayor presencia de casos se dio en la semana epidemiológica 6y la tendencia durante este año es a mantener el número de los casos. Se observó una disminución del 19,4% de los casos en el año 2020 comparado con el año 2019. Se notifican en promedio cada semana 6 casos.

**Grafica 1. Casos de intento de suicidio, Putumayo, semanas epidemiológicas 1- 24, 2018, 2019 y 2020**



Fuente: Sivigila a semana epidemiológica 24 de 2018 a 2020

#### 1.2. **Comportamiento inusual del evento de intento de suicidio, año 2017 a 2020 hasta semana epidemiológica 24.**

Para el año 2020 hasta la semana epidemiológica 24, los municipios de Mocoa y Sibundoy presentaron incremento del número de casos. Los municipios de Villagarzón, Orito y el departamento de Putumayo presentaron decremento de los casos. Los municipios de San Francisco, Puerto Asís, Leguízamo, Valle del Guamuéz, Puerto Caicedo, Puerto Guzmán, Santiago, Colón y San Miguel se mantuvieron estables.

**Tabla 1. Comportamiento inusual de intento de suicidio, Putumayo, 2017 a 2020, semanas epidemiológicas 1- 24**

MUNICIPIOS	PROMEDIO HISTÓRICO 2017-2019	OBSERVADO 2020
MOCOA	27	28
PUERTO ASIS	30	35
VALLE DEL GUAMUEZ	17	14
VILLAGARZÓN	15	10
LEGUÍZAMO	10	10
ORITO	18	10
SAN MIGUEL	10	6
SIBUNDOY	6	11
PUERTO GUZMÁN	8	2
PUERTO CAICEDO	7	4
SANTIAGO	4	4
COLON	4	2
SAN FRANCISCO	2	2
<b>PUTUMAYO</b>	<b>159</b>	<b>138</b>

Fuente: Sivigila a semana epidemiológica 24 de 2017 a 2020

DECREMENTO	
INCREMENTO	
ESTABLE	

### 1.3. Proporción de casos de intento de suicidio por residencia

Según la proporción de casos de intento de suicidio para el año 2020 hasta semana epidemiológica 24, el primer lugar lo ocupa el municipio de Puerto Asís con 24,8% de los casos, seguido de Mocoa con 19,9 % de los casos, Valle del Guamuéz con 9,9% de los casos, Sibundoy con 7,8% de los casos, Villagarzón, Orito y Leguízamo con 7,1% de los casos cada uno, San Miguel con 4,3% de los casos, Santiago y Puerto Caicedo con 2,8% de los casos cada uno y Colón, San Francisco y Puerto Guzmán con 1,4% de los casos cada uno.

**Tabla 2. Proporción de casos de intento de suicidio, Putumayo, semanas epidemiológicas 1- 24, 2020**

Municipio de RESIDENCIA	Total	Proporción
PUERTO ASIS	35	24,8
MOCOA	28	19,9
VALLE DEL GUAMUEZ	14	9,9
SIBUNDOY	11	7,8

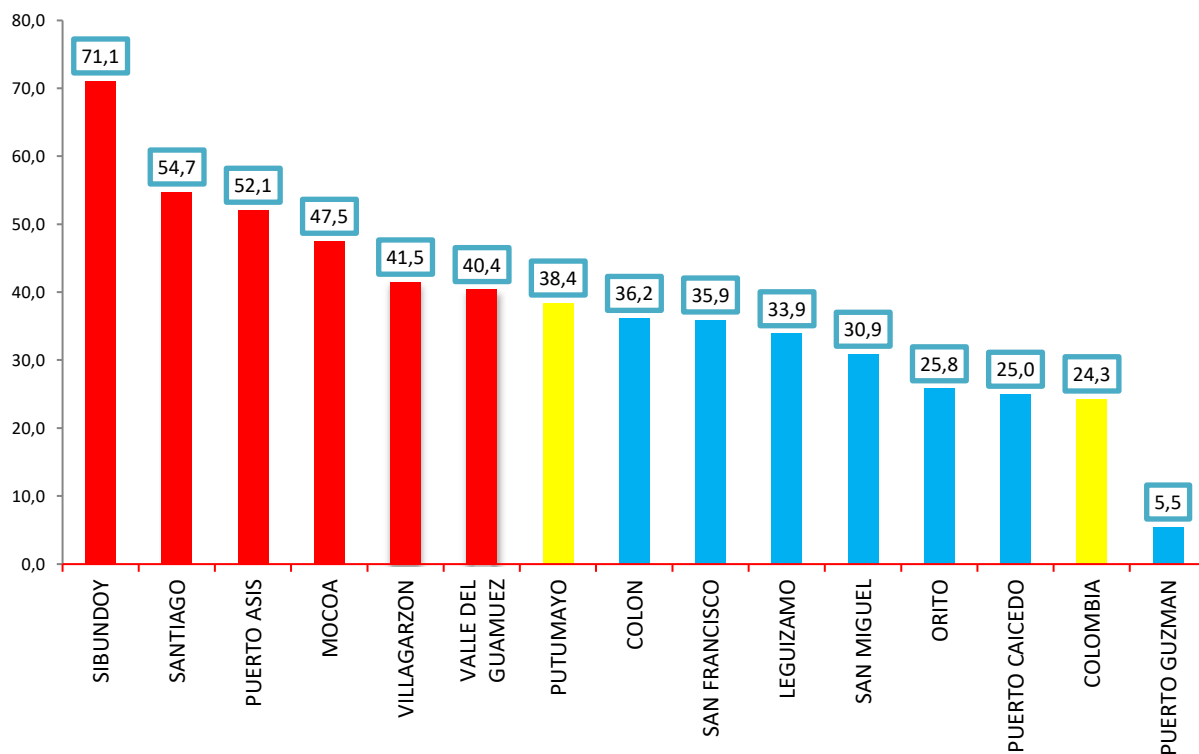
VILLAGARZÓN	10	7,1
ORITO	10	7,1
LEGUÍZAMO	10	7,1
SAN MIGUEL	6	4,3
SANTIAGO	4	2,8
PUERTO CAICEDO	4	2,8
COLON	2	1,4
PUERTO GUZMÁN	2	1,4
SAN FRANCISCO	2	1,4
OTRO DEPTO.	3	2,1
<b>Total general</b>	<b>141</b>	<b>100,0</b>

Fuente: Sivigila a semana epidemiológica 24- 2020

#### 1.4. Incidencia de casos de intento de suicidio, para el año 2020.

La incidencia más alta de intento de suicidio en el año 2020 hasta semana epidemiológica 24, la presentó **Sibundoy** con 71,1 casos nuevos por cada 100.000 habitantes, seguido de **Santiago** con 54,7 casos nuevos por cada 100.000 habitantes, **Puerto Asís** con 52,1 casos nuevos por cada 100.000 habitantes, **Mocoa** con 47,5% casos nuevos por cada 100.000 habitantes, **Villagarzón** con 41,5% casos nuevos por cada 100.000 habitantes y **Valle del Guamuez** con 40,4% casos nuevos por cada 100.000 habitantes. Los demás municipios presentan incidencias más bajas que la del departamento que es de 38,4 casos nuevos por cada 100.000 habitantes. El municipio con menor incidencia es Puerto Guzmán con 5,5 casos nuevos por cada 100.000 habitantes. Colombia presenta una incidencia de 24,3 casos nuevos por 100.000 habitantes.

**Grafica 2. Incidencia de intento de suicidio, según municipio de procedencia, Putumayo, semanas epidemiológicas 1-24, 2020**



Fuente: Sivigila a semana epidemiológica 24- 2020

### 1.5. Variables socio-demográficas del evento de intento de suicidio

Los casos notificados de intento de suicidio corresponden en mayor porcentaje al sexo femenino. Según el área de residencia la mayoría vive en la cabecera municipal, seguida de la zona rural dispersa y en tercer lugar en el centro poblado. De acuerdo al tipo de régimen en primer lugar las personas estaban afiliadas al régimen subsidiado, seguido de no asegurado y régimen de excepción. Según la pertenencia étnica la mayoría pertenecen a otra etnia, seguidos de etnia indígena. Los grupos de edad se encuentran en su mayoría en el rango de 15 a 19 años, seguido del grupo de 20 a 24 años, 10 a 14 años y el grupo de edad de 25 a 29 años, los demás grupos con menor proporción de casos.

**Tabla 3. Variables socio-demográficas de intento de suicidio, Putumayo, semanas epidemiológicas 1- 24, 2020**

VARIABLE	CATEGORÍA	CASOS	%
SEXO	FEMENINO	82	58,2
	MASCULINO	59	41,8
ÁREA DE RESIDENCIA	CABECERA MUNICIPAL	88	62,4
	CENTRO POBLADO	8	5,7
	RURAL DISPERSA	45	31,9

TIPO DE RÉGIMEN	SUBSIDIADO	117	83,0
	CONTRIBUTIVO	4	2,8
	NO ASEGURADO	10	7,1
	EXCEPCIÓN	9	6,4
	INDETERMINADO/PENDIENTE	1	0,7
PERTENENCIA ÉTNICA	OTROS	123	87,2
	INDÍGENA	15	10,6
	AFROCOLOMBIANO	3	2,1
	ROM GITANO	0	0,0
	RAIZAL	0	0,0
GRUPOS DE EDAD	PALENQUERO	0	0,0
	0-4	0	0,0
	5-9	0	0,0
	10-14	22	15,6
	15-19	49	34,8
	20-24	24	17,0
	25-29	18	12,8
	30-34	8	5,7
	35-39	4	2,8
	40-44	5	3,5
	45-49	5	3,5
	50-54	3	2,1
	55-59	1	0,7
	60-64	0	0,0
	65-69	2	1,4
70-74	0	0,0	
75-79	0	0,0	
80-84	0	0,0	
85-89	0	0,0	

Fuente: Sivigila a semana epidemiológica 24- 2020

#### 1.6. Distribución del número de intentos previos de intento de suicidio, Putumayo, año 2020

De los 141 casos notificados, el 33,3(47 casos) de los casos si tuvieron intentos previos y el 66,7% (94 casos) no tuvieron intentos previos. Según la distribución del número de intentos previos, el primer lugar es una vez con 22 casos (46,8%), seguido de dos veces con 12 casos (25,5%).

Tabla4. Distribución del número de intentos previos de intento de suicidio, Putumayo, semanas epidemiológicas 1-24, 2020

Numero de Intentos	Total	%
1 vez	22	46,8
2 veces	12	25,5
3 veces	5	10,6

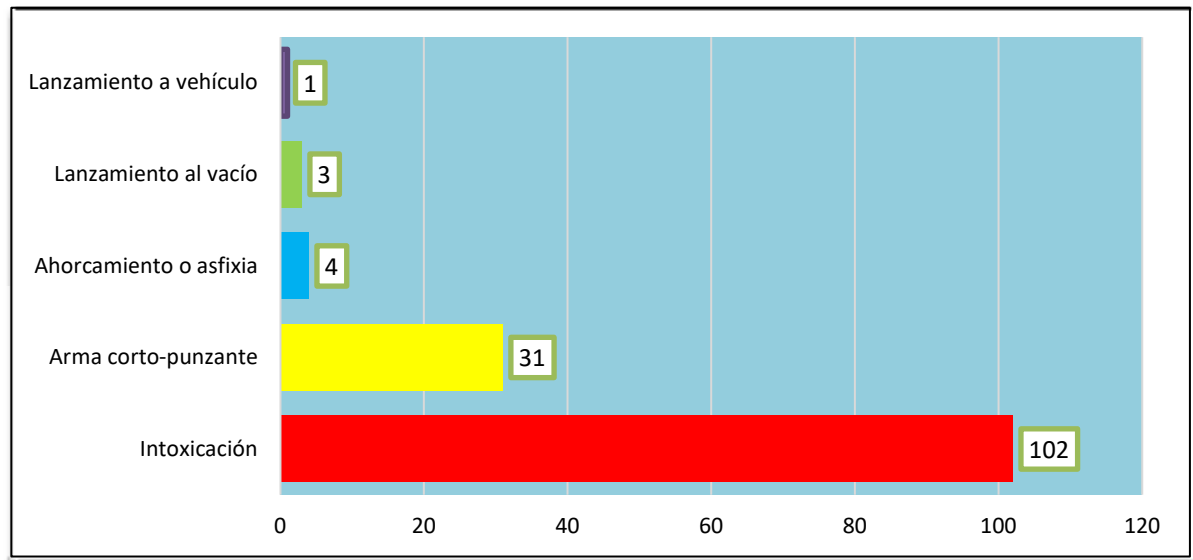
Más de 3 veces	4	8,5
Desconocido	4	8,5
<b>Total con intento</b>	<b>47</b>	<b>100,0</b>

Fuente: Sivigila a semana epidemiológica 24- 2020

**1.7. Distribución del mecanismo de intento de suicidio utilizado, Putumayo, año 2020**

De los 141 casos notificados, el 72,3% (102casos) de los casos tuvieron intentos de suicidio mediante el mecanismo de intoxicación, el 22,0 % (31 casos) tuvieron intentos de suicidio con arma corto-punzante, el 2,8 % (4 casos) tuvieron intentos de suicidio a través de ahorcamiento o asfixia, el 2,1 % (3 casos) tuvieron intentos de suicidio a través de lanzamiento al vacío y el 0,7 % tuvieron intentos de suicidio a través de lanzamiento a vehículo; los demás mecanismos no tuvieron casos. De los 102casos de intentos de suicidio por intoxicación, la mayoría utilizó plaguicidas (55 casos), seguidos de medicamentos (40 casos).

**Grafica3. Distribución del mecanismo de intento de suicidio utilizado, Putumayo, semanas epidemiológicas 1-24, 2020**



Fuente: Sivigila a semana epidemiológica 24- 2020

**Elaboró:** Alexandra Mora Carvajal  
Epidemióloga de apoyo

**Revisó y aprobó:** Andrea Morillo Gómez  
P. E. área de Epidemióloga SSD